

Centro de Estudos, Pesquisa e Desenvolvimento
Tecnológico em Saúde Coletiva

CEPESC Global

leading edge alliance

Relatório dos Auditores Independentes sobre as
Demonstrações contábeis encerradas em
31 de dezembro de 2014.

Net Work com Associados no Brasil e em mais

www.binahauditores.com.br

BINAH Auditores - Rio de Janeiro
Rua Visconde de Inhaúma, 134 - GR. 1124
Rio de Janeiro - RJ - Brasil
CEP: 20091-901
Tel: +55 21 2253-5443

BINAH Auditores - São Paulo
Rua Estela, 515 - Bl. C - 14º Andar - Cj. 142
Vila Mariana - SP - Brasil
CEP: 04011-002
Tel/Fax: +55 11 5087-4899

**Centro de Estudos, Pesquisa e Desenvolvimento
Tecnológico em Saúde Coletiva - CEPESC**

**Relatório dos Auditores Independentes sobre as
Demonstrações contábeis em 31 de dezembro de 2014 e 2013**

CONTEÚDO:

1) Relatório dos auditores independentes sobre as demonstrações contábeis.

2) Demonstrações contábeis de 2014 comparadas com 2013:

⇒ Balanço patrimonial;

⇒ Demonstração do superávit/déficit do exercício;

⇒ Demonstração das mutações do patrimônio social;

⇒ Demonstração dos fluxos de caixa;

3) Notas explicativas das demonstrações contábeis de 2014 comparadas com 2013.

RELATÓRIO DOS AUDITORES INDEPENDENTES SOBRE AS DEMONSTRAÇÕES CONTÁBEIS

Aos
Diretores do
Centro de Estudos, Pesquisa e Desenvolvimento Tecnológico em Saúde Coletiva – CEPESC
Rio de Janeiro - RJ

Examinamos o balanço patrimonial do Centro de Estudos, Pesquisa e Desenvolvimento Tecnológico em Saúde Coletiva - CEPESC, em 31 de dezembro de 2014 e as respectivas demonstrações do superávit ou déficit do exercício, das mutações do patrimônio social e dos fluxos de caixa correspondentes ao exercício findo naquela data, assim como o resumo das principais práticas contábeis e demais notas explicativas.

Responsabilidade da Administração sobre as Demonstrações Contábeis

A Administração da entidade é responsável pela elaboração e adequada apresentação dessas demonstrações contábeis de acordo com as práticas contábeis adotadas no Brasil e pelos controles internos que ela determinou como necessários para permitir a elaboração de demonstrações contábeis livres de distorção relevante, independentemente se causada por fraude ou erro.

Net Work com Associados no Brasil e em mais de 190 países

Responsabilidade dos Auditores Independentes

Nossa responsabilidade é a de expressar uma opinião sobre essas demonstrações contábeis com base em nossa auditoria, conduzida de acordo com as normas brasileiras e internacionais de auditoria. Essas normas requerem o cumprimento de exigências éticas pelos auditores e que a auditoria seja planejada e executada com o objetivo de obter segurança razoável de que as demonstrações contábeis estão livres de distorção relevante.

Uma auditoria envolve a execução de procedimentos selecionados para obtenção de evidência a respeito de valores e das divulgações apresentados nas demonstrações contábeis. Os procedimentos selecionados dependem do julgamento do auditor, incluindo a avaliação dos riscos de distorção relevante nas demonstrações contábeis, independentemente se causadas por fraude ou erro. Nessa avaliação de riscos, o auditor considera os controles internos relevantes para a elaboração e adequada apresentação das demonstrações contábeis do

www.binahauditores.com.br

CEPESC para planejar os procedimentos de auditoria que são apropriados nas circunstâncias, mas não para fins de expressar uma opinião sobre a eficácia desses controles internos. Uma auditoria inclui, também, a avaliação da adequação das práticas contábeis utilizadas e a razoabilidade das estimativas contábeis feitas pela Administração, bem como a avaliação da apresentação das demonstrações contábeis tomadas em conjunto.

Acreditamos que a evidência de auditoria obtida é suficiente e apropriada para fundamentar nossa opinião.

Opinião

Em nossa opinião as demonstrações contábeis citadas no primeiro parágrafo, apresentam adequadamente, em todos os aspectos relevantes, a posição patrimonial e financeira do Centro de Estudos, Pesquisa e Desenvolvimento Tecnológico em Saúde Coletiva CEPESC em 31 de dezembro de 2014, o desempenho de suas operações, das mutações em seu patrimônio social e dos fluxos de caixa para o exercício findo naquela data, de acordo com as práticas contábeis adotadas no Brasil.


Outros assuntos

- 1 Os valores correspondentes ao exercício findo em 31 de dezembro de 2013 foram por nós auditados em 07 de agosto de 2015 e não apresentava modificações.
- 2 Apesar de concluídos os serviços de auditoria nesta data e não possuindo balancetes do exercício de 2015, a administração nos informou não terem ocorrido eventos subsequentes que viessem a alterar substancialmente a situação apresentada.
- 3 No tocante às tabelas contidas nas notas explicativas, nº 4.1, letra c, referente contas correntes e poupanças/aplicações que não foram consignadas nas notas explicativas, por nós examinadas, se referem a projetos já concluídos e não formalizados, aguardando definições dos conveniados para seu encerramento.
- 4 Quanto às tabelas nas notas explicativas nº 4.1, letra d, referem-se aos saldos bancários nos respectivos projetos cuja maioria também se refere a projetos já concluídos e não formalizados, no aguardo de definições dos conveniados para providenciar seu encerramento e que por sua vez estão também reproduzidas na nota 4.5.


5 Quanto às tabelas constantes na nota 4.2 – valores a receber e na nota 4.10 - subvenções a realizar, se referem aos saldos bancários dos respectivos projetos, tendo sido a maioria já concluída e não foram formalizados no aguardo de definições dos conveniados para providenciar seu encerramento e que em nosso entendimento deveriam estar representados pelos valores dos contratos deduzido dos valores recebidos.

Rio de Janeiro, 15 de março de 2016.

Binah Auditores Independentes
CVM nº 11657 CRC RJ 005.414/O-0
Membro da Leading Edge Alliance



Fiore Capece – CNAI nº 353
Sócio – Responsável Técnico
Contador CRC SP 053160/O-0-T-RJ



Maria da Conceição de Andrade Leite
Sócia – CNAI nº 4251
Contador CRC RJ 101.915/O-1

global

leading edge alliance

innovation • quality • excellence

Net Work com Associados no Brasil e em mais de 190 países

www.binahauditores.com.br

**CENTRO DE ESTUDOS, PESQUISA E DESENVOLVIMENTO TECNOLÓGICO EM SAÚDE
 COLETIVA - CEPESC
 CNPJ 31.104.896/0001-82**

BALANÇO PATRIMONIAL ENCERRADO EM 31 DE DEZEMBRO			
ATIVO	NOTA	2014	2013
ATIVO CIRCULANTE		14.867.168,41	29.753.246,09
DISPONIBILIDADE	4.1	7.436.085,36	5.297.810,08
CAIXA GERAL	(a)	2.786,36	487,44
BANCO CONTA MOV.	(d)	583.230,95	99.185,12
APLIC. FINANCEIRA	(d)	6.850.068,05	5.198.137,52
REALIZÁVEL A CURTO PRAZO		7.431.083,05	24.455.436,01
VALORES A RECEBER		7.425.818,85	15.357.024,11
SUBVENÇÃO A RECEBER	4.2	7.425.818,85	15.357.024,11
IMPOSTO A RESTITUIR		5.264,20	5.264,20
IMPOSTO A RESTITUIR	4.3	5.264,20	5.264,20
ADIANTAMENTOS	4.4	-	47.980,88
ADIANT. DE PARC. RECEITA FEDERAL		-	1.264,28
ADIANT. FORNECEDORES DE SERVIÇO		-	46.716,60
RECURSO DE PROJETOS	4.5	-	9.044.905,68
RECURSO P/ APLIC. EM PROJETOS		-	6.992.559,83
RECURSO P/ APLIC. EM PROJETOS		-	2.052.345,85
ENCARGOS E BENEFÍCIOS A RECUPERAR	4.6	-	261,14
SALÁRIO FAMÍLIA A RECUPERAR		-	140,16
SALÁRIO MATERNIDADE A RECUPERAR		-	120,98
ATIVO NÃO CIRCULANTE	4.7	84.366,84	104.553,83
IMOBILIZADO		82.284,46	102.471,45
CUSTO DE AQUISIÇÃO		122.658,44	122.658,44
MAQUINÁRIOS E EQUIPAMENTOS		16.936,13	16.936,13
EQUIPS. PROC. ELET. DE DADOS		62.475,31	62.475,31
MÓVEIS E UTENSÍLIOS		43.247,00	43.247,00
DEP. ACUMULADA	-	40.373,98	20.186,99
DEP. MAQUINÁRIOS E EQUIPAMENTOS	-	6.774,46	3.387,23
DEP. EQUIPS. PROC. ELET. DE DADOS	-	24.950,12	12.475,06
DEP. MÓVEIS E UTENSÍLIOS	-	8.649,40	4.324,70
IMOBILIZADOS DE TERCEIROS		2.082,38	2.082,38
BENS DE TERCEIROS UERJ		2.082,38	2.082,38
TOTAL DO ATIVO		14.951.535,25	29.857.799,92
PASSIVO			
PASSIVO CIRCULANTE		14.912.543,02	30.066.697,11
OBRIGAÇÕES PREV. A RECOLHER	4.8	36.265,01	33.976,86
CONTAS A PAGAR	4.9	6.057,20	17.349,33
SUBVENÇÃO A REALIZAR	4.10	7.425.818,85	15.357.024,11
PARCELAMENTOS A PAGAR	4.11	18.583,11	28.928,60
RECURSOS DE PROJETOS	4.12	7.425.818,85	14.629.418,21
REC. DE PROJETOS		3.185.367,56	11.670.202,38
REC. DE PROJETOS		4.240.451,29	2.959.215,83
PATRIMÔNIO SOCIAL	4.13	38.992,23	208.897,19
SUPERÁVIT OU DÉFICIT ANTERIOR	-	208.897,19	234.308,34
SUPERÁVIT OU DÉFICIT EXERCÍCIO	4.14	247.889,42	25.411,15
TOTAL DO PASSIVO		14.951.535,25	29.857.799,92

As notas explicativas são partes integrantes das demonstrações contábeis.

CID MANSO DE MELLO VIANNA
 PRESIDENTE - CPF: 363.085.607-15

Jorge Bernardo Fernandes Bêta
 CPF: 728.458.567-68
 Contador - CRC 076174 - RJ

**CENTRO DE ESTUDOS, PESQUISA E DESENVOLVIMENTO TECNOLÓGICO EM
SAÚDE COLETIVA - CEPESC
CNPJ 31.104.896/0001-82**

DEMONSTRAÇÃO DO SUPERÁVIT/DÉFICIT DO EXERCÍCIO			
	NOTA	2014	2013
RECEITA OPERACIONAL			
RECEITA BRUTA OPERACIONAL		1.925.827,24	1.206.878,95
TOTAL DAS RECEITAS OPERACIONAIS		1.925.827,24	1.206.878,95
DESPESAS			
DESPESAS ADMINISTRATIVAS	-	1.653.095,58	1.155.025,01
DESPESAS FINANCEIRAS	-	4.655,25	6.255,80
DESP. C/ DEPRECIACÃO	-	20.186,99	20.186,99
TOTAL DAS DESPESAS	-	1.677.937,82	1.181.467,80
SUPERÁVIT OPERACIONAL LÍQUIDO 2014		247.889,42	25.411,15



 CID MANSO DE MELLO VIANNA
 PRESIDENTE - CPF: 363.085.607-15


 JORGE BERNARDO FERNANDES BÊTA
 CPF: 728.458.567-68
 Contador - CRC 070174 - RJ

**CENTRO DE ESTUDOS, PESQUISA E DESENVOLVIMENTO TECNOLÓGICO EM SAÚDE
COLETIVA - CEPESC
CNPJ 31.104.896/0001-82**

DEMONSTRAÇÃO DAS MUTAÇÕES DO PATRIMÔNIO SOCIAL				
MOVIMENTAÇÕES	CAPITAL REALIZADO	RESERVA LEGAL	SUPERÁVIT ACUMULADOS	PATRIMÔNIO SOCIAL
Saldo em 31/12/2012	-	-	(234.308,34)	(234.308,34)
Superávit do Exercício 2013	-	-	25.411,15	25.411,15
Saldo em 31 de dezembro de 2013	-	-	(208.897,19)	(208.897,19)
Superávit do Exercício	-	-	247.889,42	247.889,42
Saldo em 31 de dezembro de 2014	-	-	38.992,23	38.992,23


CID MANSO DE MELLO VIANNA
PRESIDENTE - CPF: 363.085.607-15


JORGE BERNARDO FERNANDES BÊTA
CPF: 728.458.567-68
Contador - CRC 076174 - RJ


leading edge alliance
innovation • quality • excellence

Net Work com Associados no Brasil e em mais de 190 países

**CENTRO DE ESTUDOS, PESQUISA E DESENVOLVIMENTO TECNOLÓGICO EM SAÚDE COLETIVA -
 CEPESC
 CNPJ 31.104.896/0001-82**

DEMONSTRAÇÃO DO FLUXO DE CAIXA INDIRETO		
CONTAS	2014	2013
LUCRO LIQUIDO	247.889,42	25.411,15
DEPRECIACÃO	20.186,99	20.186,99
RECURSO DE PROJETOS	9.044.905,68	(8.751.785,49)
ADIANTAMENTOS	47.980,88	(46.716,60)
ENCARGOS E BENEFÍCIOS Á RECUPERAR	261,14	(261,14)
OBRIGAÇÕES PREVIDENCIÁRIAS A RECOLHER	2.288,15	1.941,05
DESPESAS A PAGAR	(11.292,13)	15.560,68
IMPOSTO A RESTITUIR	-	(5.264,20)
FLUXO DE CAIXA LIQUIDO DAS OPERAÇÕES	9.352.220,13	(8.740.927,56)
AQUISIÇÃO DE IMOBILIZADO	-	-
FLUXO DE CAIXA DAS ATIV. DE INVESTIMENTOS	-	-
RECURSO DE PROJETOS	(7.203.599,36)	8.140.189,32
PARCELAMENTOS A PAGAR	(10.345,49)	(15.458,52)
FLUXO DE CAIXA DAS ATIV. DE FINANCIAMENTO	(7.213.944,85)	8.124.730,80
SALDO FLUXO DE CAIXA MÉTODO INDIRETO	2.138.275,28	(616.196,76)

AUMENTO (REDUÇÃO) NAS DISPONIBILIDADES	2014	2013
SALDO INICIAL DO DISPONÍVEL (2013 - 2012)	5.297.810,08	5.914.006,84
SALDO FINAL DO DISPONÍVEL (2014 - 2013)	7.436.085,36	5.297.810,08
VARIAÇÃO NO SALDO DAS DISPONIBILIDADES	2.138.275,28	(616.196,76)



CID MANSO DE MELLO VIANNA
 PRESIDENTE - CPF: 363.085.607-15



JORGE BERNARDO FERNANDES BÊTA
 CPF: 728.458.567-68
 Contador - CRC 076174 - RJ